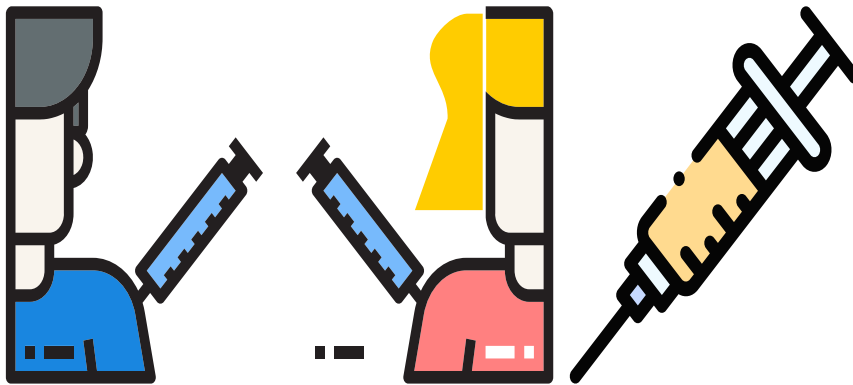


# STATISTIQUES VACCINATION DES PYRÉNÉES ORIENTALES AU 25 MARS 2021



Direction départementale des Pyrénées-Orientales  
Pôle animation des politiques territoriales de santé publique

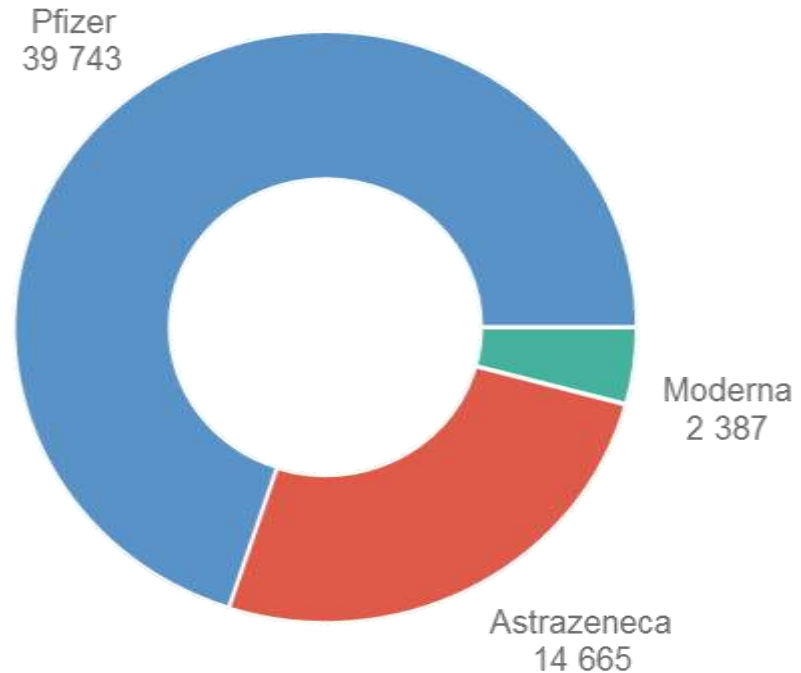
# Répartition vaccination par genre et par vaccin au 25/03 – 1<sup>er</sup> injection




Homme (45.38%)  
25 771

Femme (54.47%)  
30 936

NR (0.15%)  
88



# Répartition vaccination par genre et par vaccin au 25/03 – 2nd injection

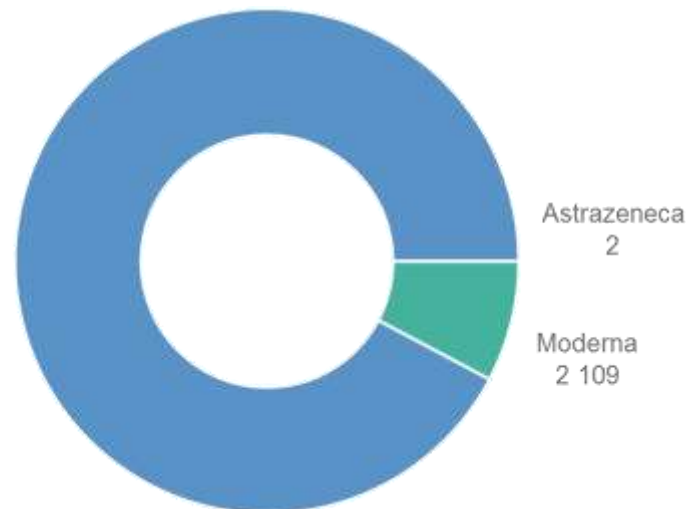


Homme (44.06%)  
11 988

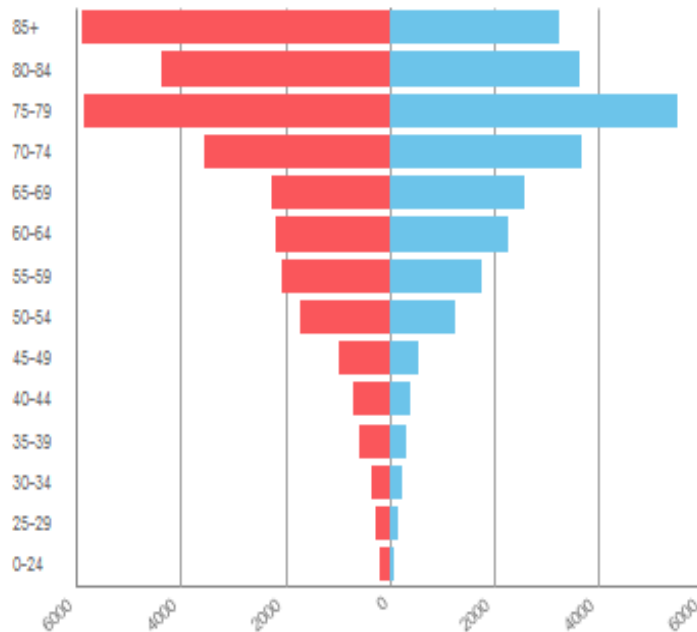
Femme (55.88%)  
15 204

NR (0.07%)  
18

Pfizer  
25 099

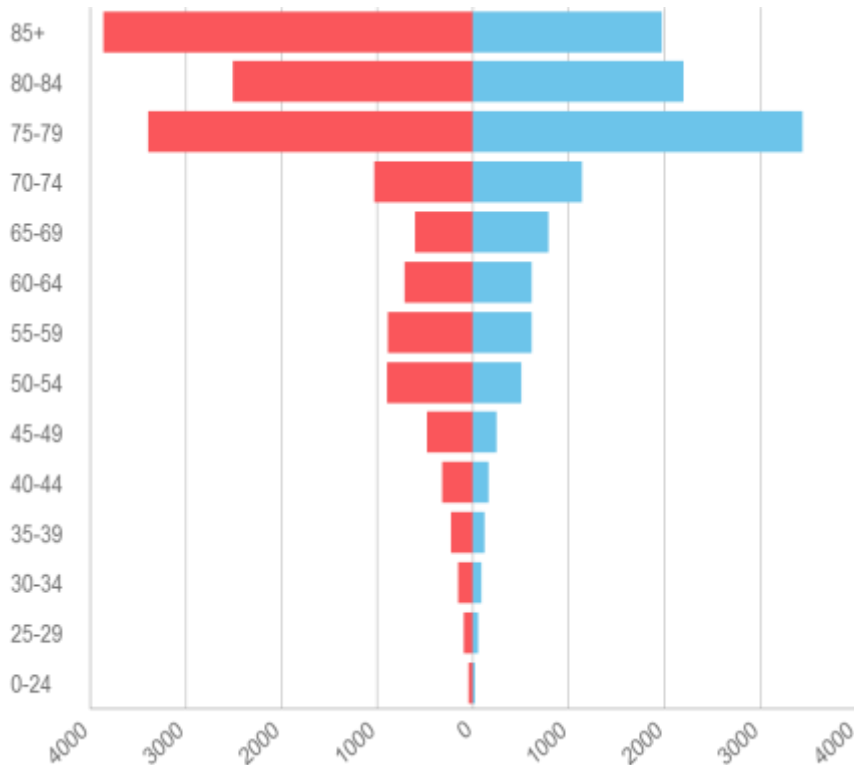


# Pyramide des âges vaccination au 25/03 – 1<sup>ère</sup> injection



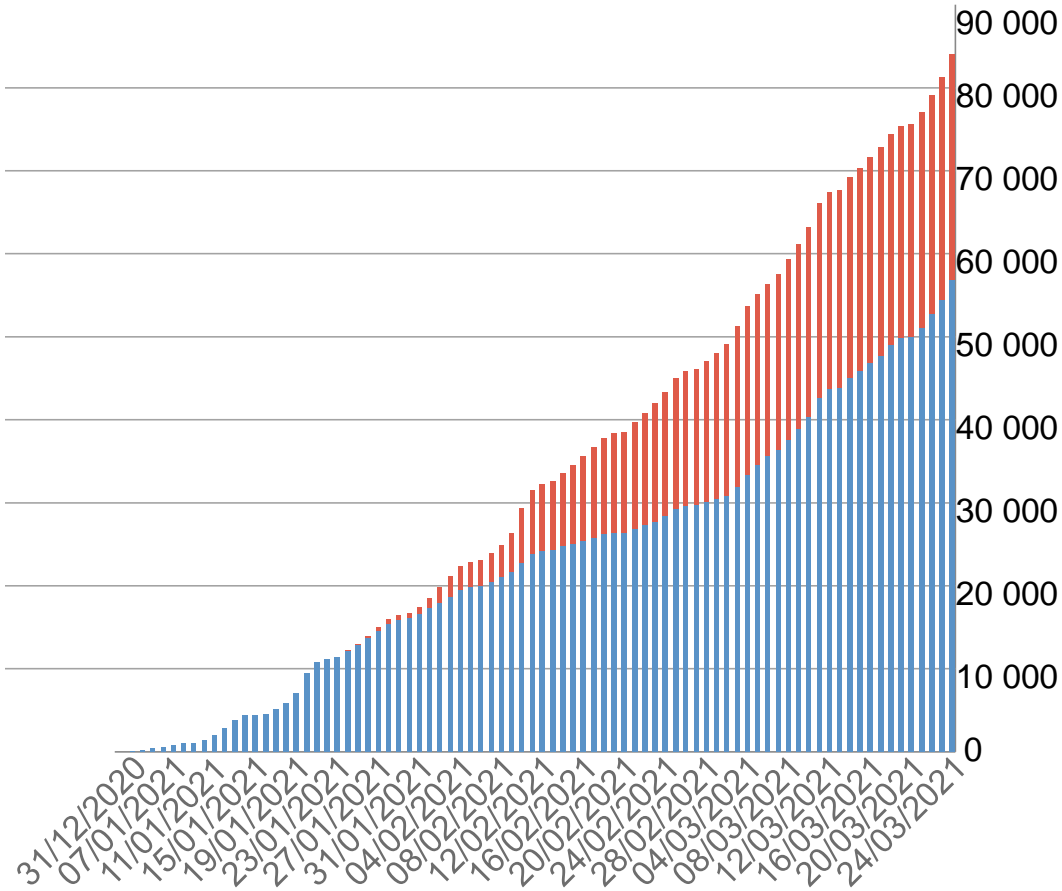
Groupe d'age	Nb de femme au 25/03	Nb d'homme au 25/03	TOTAL
85+	5892	3257	9149
80-84	4389	3645	8034
75-79	5853	5522	11375
70-74	3535	3689	7224
65-69	2251	2589	4840
60-64	2183	2276	4459
55-59	2062	1785	3847
50-54	1730	1252	2982
45-49	978	560	1538
40-44	695	412	1107
35-39	575	304	879
30-34	358	227	585
25-29	266	160	426
0-24	169	93	262
<b>TOTAL</b>	<b>30936</b>	<b>25771</b>	<b>56707</b>

# Pyramide des âges vaccination au 25/03 – 2<sup>nd</sup> injection



Groupe d'age	Nb de femme au 25/03	Nb d'homme au 25/03	TOTAL
85+	3859	1 973	<b>5832</b>
80-84	2508	2 201	<b>4709</b>
75-79	3389	3 443	<b>6832</b>
70-74	1029	1 138	<b>2167</b>
65-69	603	790	<b>1393</b>
60-64	711	615	<b>1326</b>
55-59	889	618	<b>1507</b>
50-54	892	509	<b>1401</b>
45-49	478	245	<b>723</b>
40-44	320	166	<b>486</b>
35-39	231	124	<b>355</b>
30-34	155	89	<b>244</b>
25-29	95	53	<b>148</b>
0-24	45	24	<b>69</b>
<b>TOTAL</b>	<b>15204</b>	<b>11 988</b>	<b>27192</b>

# Evolution des injections – Cumul au 25/03



# Récapitulatif vaccination Astra Zeneca du 13/02 au 25/03

Type lieu	Vaccin	Semaine du 13 au 19/02		semaine du 20 au 26 février		semaine du 27 au 5 mars		semaine du 6 au 12 mars		semaine du 13 au 19 mars		semaine du 20 au 25 mars	
		1er injections	2nd injections	1er injections	2nd injections	1er injections	2nd injections	1er injections	2nd injections	1er injections	2nd injections	1er injections	2nd injections
Au cabinet ou dans la structure d'exercice	Astrazeneca	1	0	689	0	1916	2	3455	1	1233	2	2219	1
<b>Total Au cabinet ou dans la structure d'exercice</b>		<b>30</b>	<b>47</b>	<b>728</b>	<b>65</b>	<b>1925</b>	<b>55</b>	<b>3545</b>	<b>51</b>	<b>1250</b>	<b>36</b>	<b>2273</b>	<b>1</b>
Au domicile du patient	Astrazeneca	0	0	7	0	17	0	40	0	26	0	16	0
<b>Total Au domicile du patient</b>		<b>2</b>	<b>5</b>	<b>8</b>	<b>8</b>	<b>20</b>	<b>2</b>	<b>40</b>	<b>4</b>	<b>26</b>	<b>0</b>	<b>16</b>	<b>0</b>
Autre	Astrazeneca	31	0	58	0	61	0	150	0	24	0	74	2
<b>Total Autre</b>		<b>58</b>	<b>2</b>	<b>63</b>	<b>7</b>	<b>100</b>	<b>33</b>	<b>153</b>	<b>0</b>	<b>144</b>	<b>14</b>	<b>100</b>	<b>24</b>
Centre de vaccination	Astrazeneca	155	0	103	0	174	1	1887	1	134	0	207	0
<b>Total Centre de vaccination</b>		<b>1371</b>	<b>2008</b>	<b>1543</b>	<b>1936</b>	<b>944</b>	<b>2478</b>	<b>3344</b>	<b>1987</b>	<b>4087</b>	<b>1550</b>	<b>4684</b>	<b>1504</b>
Dans un autre établissement de santé	Astrazeneca	48	0	112	0	111	0	553	0	8	0	114	0
<b>Total Dans un autre établissement de santé</b>		<b>529</b>	<b>999</b>	<b>410</b>	<b>908</b>	<b>431</b>	<b>652</b>	<b>1333</b>	<b>532</b>	<b>560</b>	<b>317</b>	<b>359</b>	<b>65</b>
Dans un autre établissement médico-social	Astrazeneca	16	0	43	0	50	0	110	0	21	0	28	1
<b>Total Dans un autre établissement médico-social</b>		<b>50</b>	<b>441</b>	<b>178</b>	<b>462</b>	<b>150</b>	<b>324</b>	<b>399</b>	<b>212</b>	<b>51</b>	<b>7</b>	<b>67</b>	<b>26</b>
EHPAD	Astrazeneca	7	0	24	0	96	0	158	0	4	0	0	0
<b>Total EHPAD</b>		<b>241</b>	<b>284</b>	<b>133</b>	<b>565</b>	<b>335</b>	<b>977</b>	<b>279</b>	<b>192</b>	<b>187</b>	<b>32</b>	<b>293</b>	<b>129</b>
Maison d'accueil spécialisée ou foyer d'accueil médicalisé	Astrazeneca	11	0	5	0	89	0	35	0	0	0	2	0
<b>Total Maison d'accueil spécialisée ou foyer d'accueil médicalisé</b>		<b>12</b>	<b>56</b>	<b>17</b>	<b>100</b>	<b>113</b>	<b>0</b>	<b>62</b>	<b>0</b>	<b>10</b>	<b>6</b>	<b>9</b>	<b>23</b>
Service de Santé au Travail (SST)	Astrazeneca	0	0	0	0	0	0	0	0	0	0	10	0
<b>Total Service de Santé au Travail (SST)</b>		<b>0</b>	<b>0</b>	<b>0</b>	<b>0</b>	<b>0</b>	<b>0</b>	<b>0</b>	<b>0</b>	<b>0</b>	<b>0</b>	<b>10</b>	<b>0</b>
<b>Total Astrazeneca</b>		<b>269</b>	<b>0</b>	<b>1041</b>	<b>0</b>	<b>2514</b>	<b>3</b>	<b>6388</b>	<b>2</b>	<b>1450</b>	<b>2</b>	<b>2670</b>	<b>4</b>

# Récapitulatif vaccination Moderna du 13/02 au 25/03

Type lieu	Vaccin	Semaine du 13 au 19/02		semaine du 20 au 26 février		semaine du 27 au 5 mars		semaine du 6 au 12 mars		semaine du 13 au 19 mars		semaine du 20 au 25 mars	
		1er injections	2nd injections	1er injections	2nd injections	1er injections	2nd injections	1er injections	2nd injections	1er injections	2nd injections	1er injections	2nd injections
	Moderna	16	0	8	0	0	0	0	0	1	20	0	0
<b>Total Au cabinet ou dans la structure d'exercice</b>		<b>30</b>	<b>47</b>	<b>728</b>	<b>65</b>	<b>1925</b>	<b>55</b>	<b>3545</b>	<b>51</b>	<b>1250</b>	<b>36</b>	<b>2273</b>	<b>1</b>
	Moderna	1	0	0	0	0	0	0	2	0	0	0	0
<b>Total Au domicile du patient</b>		<b>2</b>	<b>5</b>	<b>8</b>	<b>8</b>	<b>20</b>	<b>2</b>	<b>40</b>	<b>4</b>	<b>26</b>	<b>0</b>	<b>16</b>	<b>0</b>
	Moderna	27	0	3	0	1	0	0	0	0	8	0	11
<b>Total Autre</b>		<b>58</b>	<b>2</b>	<b>63</b>	<b>7</b>	<b>100</b>	<b>33</b>	<b>153</b>	<b>0</b>	<b>144</b>	<b>14</b>	<b>100</b>	<b>24</b>
	Moderna	630	0	570	1	0	0	0	10	66	819	93	509
<b>Total Centre de vaccination</b>		<b>1371</b>	<b>2008</b>	<b>1543</b>	<b>1936</b>	<b>944</b>	<b>2478</b>	<b>3344</b>	<b>1987</b>	<b>4087</b>	<b>1550</b>	<b>4684</b>	<b>1504</b>
	Moderna	304	0	25	0	1	0	1	177	0	243	0	36
<b>Total Dans un autre établissement de santé</b>		<b>529</b>	<b>999</b>	<b>410</b>	<b>908</b>	<b>431</b>	<b>652</b>	<b>1333</b>	<b>532</b>	<b>560</b>	<b>317</b>	<b>359</b>	<b>65</b>
	Moderna	12	0	14	0	0	0	0	29	0	6	0	19
<b>Total Dans un autre établissement médico-social</b>		<b>50</b>	<b>441</b>	<b>178</b>	<b>462</b>	<b>150</b>	<b>324</b>	<b>399</b>	<b>212</b>	<b>51</b>	<b>7</b>	<b>67</b>	<b>26</b>
	Moderna	113	0	36	0	1	0	0	10	0	3	0	0
<b>Total EHPAD</b>		<b>241</b>	<b>284</b>	<b>133</b>	<b>565</b>	<b>335</b>	<b>977</b>	<b>279</b>	<b>192</b>	<b>187</b>	<b>32</b>	<b>293</b>	<b>129</b>
Résidence autonomie	Moderna	0	0	0	0	0	0	0	0	0	2	0	0
<b>Total Résidence autonomie</b>		<b>0</b>	<b>0</b>	<b>0</b>	<b>36</b>	<b>0</b>	<b>0</b>	<b>0</b>	<b>0</b>	<b>2</b>	<b>2</b>	<b>0</b>	<b>0</b>
Résidence service senior	Moderna	25	0	0	0	40	0	1	200	0	19	0	0
<b>Total Moderna</b>		<b>1128</b>	<b>0</b>	<b>656</b>	<b>1</b>	<b>43</b>	<b>0</b>	<b>2</b>	<b>428</b>	<b>67</b>	<b>1120</b>	<b>93</b>	<b>575</b>



# Récapitulatif vaccination Pfizer du 13/02 au 25/03

Type lieu	Vaccin	Semaine du 13 au 19/02		semaine du 20 au 26 février		semaine du 27 au 5 mars		semaine du 6 au 12 mars		semaine du 13 au 19 mars		semaine du 20 au 25 mars	
		1er injections	2nd injections	1er injections	2nd injections	1er injections	2nd injections	1er injections	2nd injections	1er injections	2nd injections	1er injections	2nd injections
	Pfizer	13	47	31	65	9	53	90	50	16	14	54	0
<b>Total Au cabinet ou dans la structure d'exercice</b>		<b>30</b>	<b>47</b>	<b>728</b>	<b>65</b>	<b>1925</b>	<b>55</b>	<b>3545</b>	<b>51</b>	<b>1250</b>	<b>36</b>	<b>2273</b>	<b>1</b>
	Pfizer	1	5	1	8	3	2	0	2	0	0	0	0
<b>Total Au domicile du patient</b>		<b>2</b>	<b>5</b>	<b>8</b>	<b>8</b>	<b>20</b>	<b>2</b>	<b>40</b>	<b>4</b>	<b>26</b>	<b>0</b>	<b>16</b>	<b>0</b>
	Pfizer	0	2	2	7	38	33	3	0	120	6	26	11
<b>Total Autre</b>		<b>58</b>	<b>2</b>	<b>63</b>	<b>7</b>	<b>100</b>	<b>33</b>	<b>153</b>	<b>0</b>	<b>144</b>	<b>14</b>	<b>100</b>	<b>24</b>
	Pfizer	586	2008	870	1935	770	2477	1457	1976	3887	731	4384	995
<b>Total Centre de vaccination</b>		<b>1371</b>	<b>2008</b>	<b>1543</b>	<b>1936</b>	<b>944</b>	<b>2478</b>	<b>3344</b>	<b>1987</b>	<b>4087</b>	<b>1550</b>	<b>4684</b>	<b>1504</b>
	Pfizer	177	999	273	908	319	652	779	355	552	74	245	29
<b>Total Dans un autre établissement de santé</b>		<b>529</b>	<b>999</b>	<b>410</b>	<b>908</b>	<b>431</b>	<b>652</b>	<b>1333</b>	<b>532</b>	<b>560</b>	<b>317</b>	<b>359</b>	<b>65</b>
	Pfizer	22	441	121	462	100	324	289	183	30	1	39	6
<b>Total Dans un autre établissement médico-social</b>		<b>50</b>	<b>441</b>	<b>178</b>	<b>462</b>	<b>150</b>	<b>324</b>	<b>399</b>	<b>212</b>	<b>51</b>	<b>7</b>	<b>67</b>	<b>26</b>
	Pfizer	121	284	73	565	238	977	121	182	183	29	293	129
<b>Total EHPAD</b>		<b>241</b>	<b>284</b>	<b>133</b>	<b>565</b>	<b>335</b>	<b>977</b>	<b>279</b>	<b>192</b>	<b>187</b>	<b>32</b>	<b>293</b>	<b>129</b>
	Pfizer	1	56	12	100	24	0	27	0	10	6	7	23
<b>Total Maison d'accueil spécialisée ou foyer d'accueil médicalisé</b>		<b>12</b>	<b>56</b>	<b>17</b>	<b>100</b>	<b>113</b>	<b>0</b>	<b>62</b>	<b>0</b>	<b>10</b>	<b>6</b>	<b>9</b>	<b>23</b>
	Pfizer	0	0	0	36	0	0	0	0	2	0	0	0
<b>Total Résidence autonomie</b>		<b>0</b>	<b>0</b>	<b>0</b>	<b>36</b>	<b>0</b>	<b>0</b>	<b>0</b>	<b>0</b>	<b>2</b>	<b>2</b>	<b>0</b>	<b>0</b>
	Pfizer	0	0	2	39	75	35	62	1	0	0	2	51
<b>Total Résidence service senior</b>		<b>25</b>	<b>0</b>	<b>2</b>	<b>39</b>	<b>115</b>	<b>35</b>	<b>63</b>	<b>201</b>	<b>0</b>	<b>19</b>	<b>2</b>	<b>51</b>
USLD	Pfizer	3	12	21	37	0	0	0	0	8	18	15	1
<b>Total USLD</b>		<b>3</b>	<b>12</b>	<b>21</b>	<b>37</b>	<b>0</b>	<b>0</b>	<b>0</b>	<b>0</b>	<b>8</b>	<b>18</b>	<b>15</b>	<b>1</b>
	<b>Total Pfizer</b>	<b>924</b>	<b>3854</b>	<b>1406</b>	<b>4162</b>	<b>1576</b>	<b>4553</b>	<b>2828</b>	<b>2749</b>	<b>4808</b>	<b>879</b>	<b>5065</b>	<b>1245</b>

# Récapitulatif vaccination du 13/02 au 25/03

Type lieu	Vaccin	Semaine du 13 au 19/02		semaine du 20 au 26 février		semaine du 27 au 5 mars		semaine du 6 au 12 mars		semaine du 13 au 19 mars		semaine du 20 au 25 mars	
		1er injections	2nd injections	1er injections	2nd injections	1er injections	2nd injections	1er injections	2nd injections	1er injections	2nd injections	1er injections	2nd injections
Total Au cabinet ou dans la structure d'exercice		30	47	728	65	1925	55	3545	51	1250	36	2273	1
Total Au domicile du patient		2	5	8	8	20	2	40	4	26	0	16	0
Total Autre		58	2	63	7	100	33	153	0	144	14	100	24
Total Centre de vaccination		1371	2008	1543	1936	944	2478	3344	1987	4087	1550	4684	1504
Total Dans un autre établissement de santé		529	999	410	908	431	652	1333	532	560	317	359	65
Total Dans un autre établissement médico-social		50	441	178	462	150	324	399	212	51	7	67	26
Total EHPAD		241	284	133	565	335	977	279	192	187	32	293	129
Total Maison d'accueil spécialisée ou foyer d'accueil médicalisé		12	56	17	100	113	0	62	0	10	6	9	23
Total Résidence autonomie		0	0	0	36	0	0	0	0	2	2	0	0
Total Résidence service senior		25	0	2	39	115	35	63	201	0	19	2	51
Total Service de Santé au Travail (SST)		0	0	0	0	0	0	0	0	0	0	10	0
Total USLD		3	12	21	37	0	0	0	0	8	18	15	1
	Total Astrazeneca	269	0	1041	0	2514	3	6388	2	1450	2	2670	4
	Total Moderna	1128	0	656	1	43	0	2	428	67	1120	93	575
	Total Pfizer	924	3854	1406	4162	1576	4553	2828	2749	4808	879	5065	1245
<b>Total général</b>		<b>4642</b>	<b>7708</b>	<b>6206</b>	<b>8326</b>	<b>8266</b>	<b>9112</b>	<b>18436</b>	<b>6358</b>	<b>12650</b>	<b>4002</b>	<b>15656</b>	<b>3648</b>

# Injection par profession et savoir faire au 25/03

Profession	Nbre 1 <sup>er</sup> injection	Nbre 2 <sup>nd</sup> injections	Nombre injections
Médecin	52 839	24 056	76 895
Infirmier	3293	3279	6572
Pharmacien	611	3	614
Autre	52		